

EXELON® NÁPLAŠŤ (TRANSDERMÁLNY SYSTÉM S RIVASTIGMÍNOM)
**PACIENTSKY DENNÍK/ PRIPOMIENKOVÁ KARTA PRE PACIENTA
(OBSAHUJE NÁVOD NA POUŽITIE A ZÁZNAMY O POUŽÍVANÍ LIEKU)**

Tieto informácie sú dôležité pre zaistenie bezpečného a účinného používania náplasti Exelon

Edukačný materiál RMP ver. 6.3
ŠÚKL schválil dňa 1.8.2013

NÁVOD NA POUŽITIE NÁPLASTI EXELON (TRANSDERMÁLNY SYSTÉM S RIVASTIGMÍNOM)^{1,2}

- Tento návod na použitie a záznamy o používaní lieku sú dôležité pre zaistenie bezpečného a účinného používania náplasti Exelon.
- Ak máte akékoľvek otázky, alebo potrebujete viac informácií, prečítajte si, prosím, písomnú informáciu pre používateľa, ktorá je pripalená k lieku.
- Ak si niečím nie ste istý, prosím, obráťte sa na svojho lekára alebo lekárnik.

Čo je dôležité si zapamätať

- Odstráňte starú náplasť predtým, ako si nalepíte **jednu** novú.
- Použite len **jednu** náplasť denne.
- Náplasť nestrihajte na menšie časti.
- Pevne pritlačte náplasť dlaňou ruky v mieste aplikácie aspoň 30 sekúnd.

Ako použiť náplasť

1. Opatrne odlepte použitú náplasť skôr, ako nalepíte **jednu** novú.
2. Novú náplasť vyberte z ochranného vrečka.
3. Stiahnite z náplasti jednu časť ochrannej fólie.
4. Prilepte lepiacu časť náplasti na hornú alebo dolnú časť chrbta, hornú časť ramena alebo hrudník a potom odstráňte druhú časť ochrannej fólie.
5. Potom dlaňou ruky pevne pritlačte náplasť v mieste aplikácie aspoň 30 sekúnd.



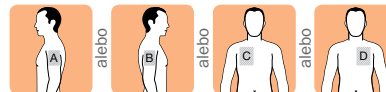
Kam nalepiť náplasť

Odstráňte starú náplasť predtým, ako si nalepíte **jednu** novú.

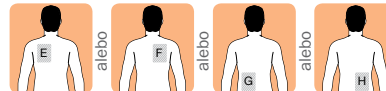
Každý deň nalepte iba **jednu** novú náplasť na **jednu** z nasledujúcich miest.

Môžete využiť aj tú istú oblasť (A alebo B alebo C alebo D alebo E alebo F alebo G alebo H), ale nenalepte náplasť na to isté miesto v danej oblasti.

Predná časť:



Zadná časť:



Literatúra: 1. Exelon náplasť (transdermálny systém s rivastigminom)
Písomná informácia pre používateľa. **2.** Exelon náplasť Súhrn
charakteristických vlastností lieku.

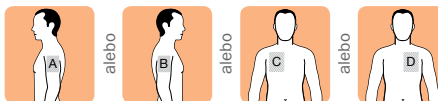
ZÁZNAM O POUŽÍVANÍ NÁPLASTI EXELON (TRANSDERMÁLNY SYSTÉM S RIVASTIGMÍNOM)^{1,2}

Ako správne používať tento záznamový list

- Do tohto záznamového listu si zaznamenávajúte, kedy si Exelon náplasť nalepíte a kedy ju odstránite.
- Začiarknite príslušný štvorček, keď si starú náplasť odstránite.
- Vyplňte dátum a deň v týždni, keď si novú náplasť nalepíte.
- Zapište oblasť, kde ste si novú náplasť nalepili zodpovedajúcim písmenom.
- Ak máte akékoľvek otázky, alebo potrebujete viac informácií, prečítajte si, prosím, písomnú informáciu pre používateľa, ktorá je priložená k lieku.
- Ak si niečím nie ste istý, prosím, obráťte sa na svojho lekára alebo lekárničku.

Oblasti pre nalepenie náplasti

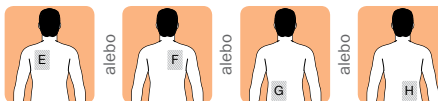
Predná časť:



Každý deň nalepte iba **jednu** novú náplasť na **jedno** z miest zobrazených vľavo.

Môžete využiť aj tú istú oblasť (A alebo B alebo C alebo D alebo E alebo F alebo G alebo H), ale nenalepte náplasť na to isté miesto v danej oblasti.

Zadná časť:



Literatúra: 1. Exelon náplasť (transdermálny systém s rivastigminom) Písomná informácia pre používateľa.
2. Exelon náplasť Súhrn charakteristických vlastností lieku.

Stará náplasť odstránená?	Dátum nalepenia novej náplasti	Deň nalepenia novej náplasti	Oblasť nalepenia novej náplasti (písmeno)
<input checked="" type="checkbox"/>	11. 11. 2012	Nedeľa	A
<input type="checkbox"/>			
<input type="checkbox"/>			
<input type="checkbox"/>			
<input type="checkbox"/>			
<input type="checkbox"/>			
<input type="checkbox"/>			
<input type="checkbox"/>			
<input type="checkbox"/>			

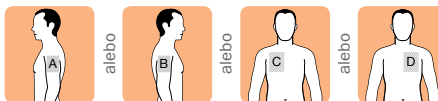
ZÁZNAM O POUŽÍVANÍ NÁPLASTI EXELON (TRANSDERMÁLNY SYSTÉM S RIVASTIGMÍNOM)^{1,2}

Ako správne používať tento záznamový list

- Do tohto záznamového listu si zaznamenávajúte, kedy si Exelon náplasť nalepíte a kedy ju odstránite.
- Začiarknite príslušný štvorček, keď si starú náplasť odstránite.
- Vyplňte dátum a deň v týždni, keď si novú náplasť nalepíte.
- Zapište oblasť, kde ste si novú náplasť nalepili zodpovedajúcim písmenom.
- Ak máte akékoľvek otázky, alebo potrebujete viac informácií, prečítajte si, prosím, písomnú informáciu pre používateľa, ktorá je priložená k lieku.
- Ak si niečím nie ste istý, prosím, obráťte sa na svojho lekára alebo lekárničku.

Oblasti pre nalepenie náplasti

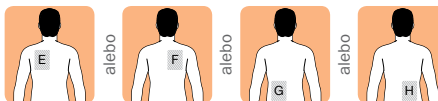
Predná časť:



Každý deň nalepte iba **jednu** novú náplasť na **jedno** z miest zobrazených vľavo.

Môžete využiť aj tú istú oblasť (A alebo B alebo C alebo D alebo E alebo F alebo G alebo H), ale nenalepte náplasť na to isté miesto v danej oblasti.

Zadná časť:



Literatúra: 1. Exelon náplasť (transdermálny systém s rivastigminom) Písomná informácia pre používateľa.
2. Exelon náplasť Súhrn charakteristických vlastností lieku.

Stará náplasť odstránená?	Dátum nalepenia novej náplasti	Deň nalepenia novej náplasti	Oblasť nalepenia novej náplasti (písmeno)
<input checked="" type="checkbox"/>	11. 11. 2012	Nedeľa	A
<input type="checkbox"/>			
<input type="checkbox"/>			
<input type="checkbox"/>			
<input type="checkbox"/>			
<input type="checkbox"/>			
<input type="checkbox"/>			
<input type="checkbox"/>			
<input type="checkbox"/>			

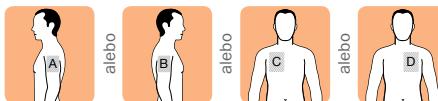
ZÁZNAM O POUŽÍVANÍ NÁPLASTI EXELON (TRANSDERMÁLNY SYSTÉM S RIVASTIGMÍNOM)^{1,2}

Ako správne používať tento záznamový list

- Do tohto záznamového listu si zaznamenávajúte, kedy si Exelon náplasť nalepíte a kedy ju odstránite.
- Začiarknite príslušný štvorček, keď si starú náplasť odstránite.
- Vyplňte dátum a deň v týždni, keď si novú náplasť nalepíte.
- Zapište oblasť, kde ste si novú náplasť nalepili zodpovedajúcim písmenom.
- Ak máte akékoľvek otázky, alebo potrebujete viac informácií, prečítajte si, prosím, písomnú informáciu pre používateľa, ktorá je priložená k lieku.
- Ak si niečím nie ste istý, prosím, obráťte sa na svojho lekára alebo lekárničku.

Oblasti pre nalepenie náplasti

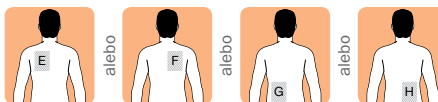
Predná časť:



Každý deň nalepte iba **jednu** novú náplasť na **jedno** z miest zobrazených vľavo.

Môžete využiť aj tú istú oblasť (A alebo B alebo C alebo D alebo E alebo F alebo G alebo H), ale nenalepte náplasť na to isté miesto v danej oblasti.

Zadná časť:



Literatúra: 1. Exelon náplasť (transdermálny systém s rivastigminom) Písomná informácia pre používateľa.
2. Exelon náplasť Súhrn charakteristických vlastností lieku.

Stará náplasť odstránená?	Dátum nalepenia novej náplasti	Deň nalepenia novej náplasti	Oblasť nalepenia novej náplasti (písmeno)
<input checked="" type="checkbox"/>	11. 11. 2012	Nedeľa	A
<input type="checkbox"/>			
<input type="checkbox"/>			
<input type="checkbox"/>			
<input type="checkbox"/>			
<input type="checkbox"/>			
<input type="checkbox"/>			
<input type="checkbox"/>			
<input type="checkbox"/>			

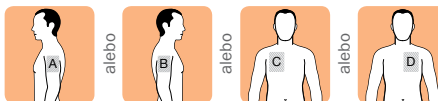
ZÁZNAM O POUŽÍVANÍ NÁPLASTI EXELON (TRANSDERMÁLNY SYSTÉM S RIVASTIGMÍNOM)^{1,2}

Ako správne používať tento záznamový list

- Do tohto záznamového listu si zaznamenávajúte, kedy si Exelon náplasť nalepíte a kedy ju odstránite.
- Začiarknite príslušný štvorček, keď si starú náplasť odstránite.
- Vyplňte dátum a deň v týždni, keď si novú náplasť nalepíte.
- Zapište oblasť, kde ste si novú náplasť nalepili zodpovedajúcim písmenom.
- Ak máte akékoľvek otázky, alebo potrebujete viac informácií, prečítajte si, prosím, písomnú informáciu pre používateľa, ktorá je priložená k lieku.
- Ak si niečím nie ste istý, prosím, obráťte sa na svojho lekára alebo lekárničku.

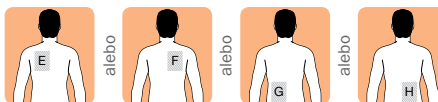
Oblasti pre nalepenie náplasti

Predná časť:



Každý deň nalepte iba **jednu** novú náplasť na **jedno** z miest zobrazených vľavo.

Zadná časť:



Môžete využiť aj tú istú oblasť (A alebo B alebo C alebo D alebo E alebo F alebo G alebo H), ale nenalepte náplasť na to isté miesto v danej oblasti.

Literatúra: 1. Exelon náplasť (transdermálny systém s rivastigmínom) Písomná informácia pre používateľa.
2. Exelon náplasť Súhrn charakteristických vlastností lieku.

Stará náplasť odstránená?	Dátum nalepenia novej náplasti	Deň nalepenia novej náplasti	Oblasť nalepenia novej náplasti (písmeno)
<input checked="" type="checkbox"/>	11. 11. 2012	Nedeľa	A
<input type="checkbox"/>			
<input type="checkbox"/>			
<input type="checkbox"/>			
<input type="checkbox"/>			
<input type="checkbox"/>			
<input type="checkbox"/>			
<input type="checkbox"/>			

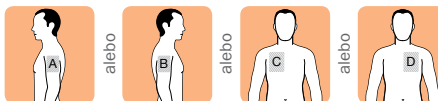
ZÁZNAM O POUŽÍVANÍ NÁPLASTI EXELON (TRANSDERMÁLNY SYSTÉM S RIVASTIGMÍNOM)^{1,2}

Ako správne používať tento záznamový list

- Do tohto záznamového listu si zaznamenávajúte, kedy si Exelon náplasť nalepíte a kedy ju odstránite.
- Začiarknite príslušný štvorček, keď si starú náplasť odstránite.
- Vyplňte dátum a deň v týždni, keď si novú náplasť nalepíte.
- Zapište oblasť, kde ste si novú náplasť nalepili zodpovedajúcim písmenom.
- Ak máte akékoľvek otázky, alebo potrebujete viac informácií, prečítajte si, prosím, písomnú informáciu pre používateľa, ktorá je priložená k lieku.
- Ak si niečím nie ste istý, prosím, obráťte sa na svojho lekára alebo lekárničku.

Oblasti pre nalepenie náplasti

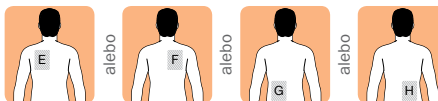
Predná časť:



Každý deň nalepte iba **jednu** novú náplasť na **jedno** z miest zobrazených vľavo.

Môžete využiť aj tú istú oblasť (A alebo B alebo C alebo D alebo E alebo F alebo G alebo H), ale nenalepte náplasť na to isté miesto v danej oblasti.

Zadná časť:



Literatúra: 1. Exelon náplasť (transdermálny systém s rivastigminom) Písomná informácia pre používateľa.
2. Exelon náplasť Súhrn charakteristických vlastností lieku.

Stará náplasť odstránená?	Dátum nalepenia novej náplasti	Deň nalepenia novej náplasti	Oblasť nalepenia novej náplasti (písmeno)
<input checked="" type="checkbox"/>	11. 11. 2012	Nedeľa	A
<input type="checkbox"/>			
<input type="checkbox"/>			
<input type="checkbox"/>			
<input type="checkbox"/>			
<input type="checkbox"/>			
<input type="checkbox"/>			
<input type="checkbox"/>			
<input type="checkbox"/>			

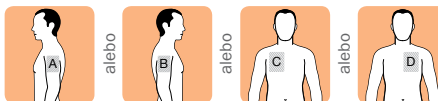
ZÁZNAM O POUŽÍVANÍ NÁPLASTI EXELON (TRANSDERMÁLNY SYSTÉM S RIVASTIGMÍNOM)^{1,2}

Ako správne používať tento záznamový list

- Do tohto záznamového listu si zaznamenávajúte, kedy si Exelon náplasť nalepíte a kedy ju odstránite.
- Začiarknite príslušný štvorček, keď si starú náplasť odstránite.
- Vyplňte dátum a deň v týždni, keď si novú náplasť nalepíte.
- Zapište oblasť, kde ste si novú náplasť nalepili zodpovedajúcim písmenom.
- Ak máte akékoľvek otázky, alebo potrebujete viac informácií, prečítajte si, prosím, písomnú informáciu pre používateľa, ktorá je priložená k lieku.
- Ak si niečím nie ste istý, prosím, obráťte sa na svojho lekára alebo lekárničku.

Oblasti pre nalepenie náplasti

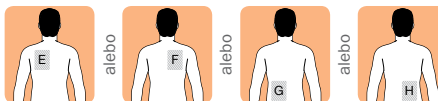
Predná časť:



Každý deň nalepte iba **jednu** novú náplasť na **jedno** z miest zobrazených vľavo.

Môžete využiť aj tú istú oblasť (A alebo B alebo C alebo D alebo E alebo F alebo G alebo H), ale nenalepte náplasť na to isté miesto v danej oblasti.

Zadná časť:



Literatúra: 1. Exelon náplasť (transdermálny systém s rivastigminom) Písomná informácia pre používateľa.
2. Exelon náplasť Súhrn charakteristických vlastností lieku.

Stará náplasť odstránená?	Dátum nalepenia novej náplasti	Deň nalepenia novej náplasti	Oblasť nalepenia novej náplasti (písmeno)
<input checked="" type="checkbox"/>	11. 11. 2012	Nedeľa	A
<input type="checkbox"/>			
<input type="checkbox"/>			
<input type="checkbox"/>			
<input type="checkbox"/>			
<input type="checkbox"/>			
<input type="checkbox"/>			
<input type="checkbox"/>			
<input type="checkbox"/>			

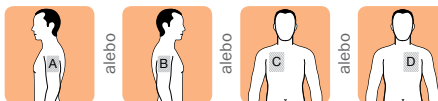
ZÁZNAM O POUŽÍVANÍ NÁPLASTI EXELON (TRANSDERMÁLNY SYSTÉM S RIVASTIGMÍNOM)^{1,2}

Ako správne používať tento záznamový list

- Do tohto záznamového listu si zaznamenávajúte, kedy si Exelon náplasť nalepíte a kedy ju odstránite.
- Začiarknite príslušný štvorček, keď si starú náplasť odstránite.
- Vyplňte dátum a deň v týždni, keď si novú náplasť nalepíte.
- Zapište oblasť, kde ste si novú náplasť nalepili zodpovedajúcim písmenom.
- Ak máte akékoľvek otázky, alebo potrebujete viac informácií, prečítajte si, prosím, písomnú informáciu pre používateľa, ktorá je priložená k lieku.
- Ak si niečím nie ste istý, prosím, obráťte sa na svojho lekára alebo lekárničku.

Oblasti pre nalepenie náplasti

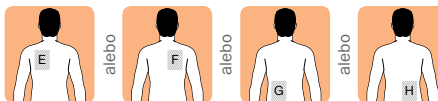
Predná časť:



Každý deň nalepte iba **jednu** novú náplasť na **jedno** z miest zobrazených vľavo.

Môžete využiť aj tú istú oblasť (A alebo B alebo C alebo D alebo E alebo F alebo G alebo H), ale nenalepte náplasť na to isté miesto v danej oblasti.

Zadná časť:



Literatúra: 1. Exelon náplasť (transdermálny systém s rivastigminom) Písomná informácia pre používateľa.
2. Exelon náplasť Súhrn charakteristických vlastností lieku.

Stará náplasť odstránená?	Dátum nalepenia novej náplasti	Deň nalepenia novej náplasti	Oblasť nalepenia novej náplasti (písmeno)
<input checked="" type="checkbox"/>	11. 11. 2012	Nedeľa	A
<input type="checkbox"/>			
<input type="checkbox"/>			
<input type="checkbox"/>			
<input type="checkbox"/>			
<input type="checkbox"/>			
<input type="checkbox"/>			
<input type="checkbox"/>			
<input type="checkbox"/>			

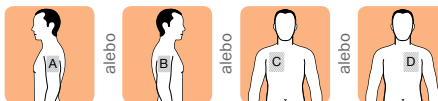
ZÁZNAM O POUŽÍVANÍ NÁPLASTI EXELON (TRANSDERMÁLNY SYSTÉM S RIVASTIGMÍNOM)^{1,2}

Ako správne používať tento záznamový list

- Do tohto záznamového listu si zaznamenávajúte, kedy si Exelon náplasť nalepíte a kedy ju odstránite.
- Začiarknite príslušný štvorček, keď si starú náplasť odstránite.
- Vyplňte dátum a deň v týždni, keď si novú náplasť nalepíte.
- Zapište oblasť, kde ste si novú náplasť nalepili zodpovedajúcim písmenom.
- Ak máte akékoľvek otázky, alebo potrebujete viac informácií, prečítajte si, prosím, písomnú informáciu pre používateľa, ktorá je priložená k lieku.
- Ak si niečím nie ste istý, prosím, obráťte sa na svojho lekára alebo lekárničku.

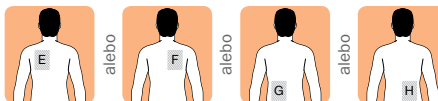
Oblasti pre nalepenie náplasti

Predná časť:



Každý deň nalepte iba **jednu** novú náplasť na **jedno** z miest zobrazených vľavo.

Zadná časť:



Môžete využiť aj tú istú oblasť (A alebo B alebo C alebo D alebo E alebo F alebo G alebo H), ale nenalepte náplasť na to isté miesto v danej oblasti.

Literatúra: 1. Exelon náplasť (transdermálny systém s rivastigminom) Písomná informácia pre používateľa.
2. Exelon náplasť Súhrn charakteristických vlastností lieku.

Stará náplasť odstránená?	Dátum nalepenia novej náplasti	Deň nalepenia novej náplasti	Oblasť nalepenia novej náplasti (písmeno)
<input checked="" type="checkbox"/>	11. 11. 2012	Nedeľa	A
<input type="checkbox"/>			
<input type="checkbox"/>			
<input type="checkbox"/>			
<input type="checkbox"/>			
<input type="checkbox"/>			
<input type="checkbox"/>			
<input type="checkbox"/>			

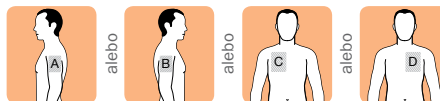
ZÁZNAM O POUŽÍVANÍ NÁPLASTI EXELON (TRANSDERMÁLNY SYSTÉM S RIVASTIGMÍNOM)^{1,2}

Ako správne používať tento záznamový list

- Do tohto záznamového listu si zaznamenávajúte, kedy si Exelon náplasť nalepíte a kedy ju odstránite.
- Začiarknite príslušný štvorček, keď si starú náplasť odstránite.
- Vyplňte dátum a deň v týždni, keď si novú náplasť nalepíte.
- Zapište oblasť, kde ste si novú náplasť nalepili zodpovedajúcim písmenom.
- Ak máte akékoľvek otázky, alebo potrebujete viac informácií, prečítajte si, prosím, písomnú informáciu pre používateľa, ktorá je priložená k lieku.
- Ak si niečím nie ste istý, prosím, obráťte sa na svojho lekára alebo lekárnika.

Oblasti pre nalepenie náplasti

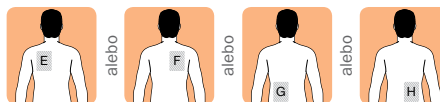
Predná časť:



Každý deň nalepte iba **jednu** novú náplasť na **jedno** z miest zobrazených vľavo.

Môžete využiť aj tú istú oblasť (A alebo B alebo C alebo D alebo E alebo F alebo G alebo H), ale nenalepte náplasť na to isté miesto v danej oblasti.

Zadná časť:



Literatúra: 1. Exelon náplasť (transdermálny systém s rivastigmínom) Písomná informácia pre používateľa.
2. Exelon náplasť Súhrn charakteristických vlastností lieku.

Stará náplasť odstránená?	Dátum nalepenia novej náplasti	Deň nalepenia novej náplasti	Oblasť nalepenia novej náplasti (písmeno)
<input checked="" type="checkbox"/>	11. 11. 2012	Nedeľa	A
<input type="checkbox"/>			
<input type="checkbox"/>			
<input type="checkbox"/>			
<input type="checkbox"/>			
<input type="checkbox"/>			
<input type="checkbox"/>			
<input type="checkbox"/>			
<input type="checkbox"/>			

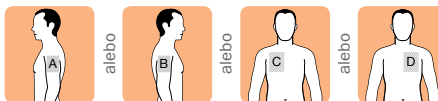
ZÁZNAM O POUŽÍVANÍ NÁPLASTI EXELON (TRANSDERMÁLNY SYSTÉM S RIVASTIGMÍNOM)^{1,2}

Ako správne používať tento záznamový list

- Do tohto záznamového listu si zaznamenávajúte, kedy si Exelon náplasť nalepíte a kedy ju odstránite.
- Začiarknite príslušný štvorček, keď si starú náplasť odstránite.
- Vyplňte dátum a deň v týždni, keď si novú náplasť nalepíte.
- Zapište oblasť, kde ste si novú náplasť nalepili zodpovedajúcim písmenom.
- Ak máte akékoľvek otázky, alebo potrebujete viac informácií, prečítajte si, prosím, písomnú informáciu pre používateľa, ktorá je priložená k lieku.
- Ak si niečím nie ste istý, prosím, obráťte sa na svojho lekára alebo lekárničku.

Oblasti pre nalepenie náplasti

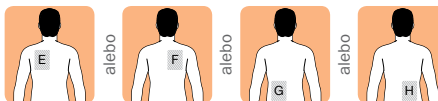
Predná časť:



Každý deň nalepte iba **jednu** novú náplasť na **jedno** z miest zobrazených vľavo.

Môžete využiť aj tú istú oblasť (A alebo B alebo C alebo D alebo E alebo F alebo G alebo H), ale nenalepte náplasť na to isté miesto v danej oblasti.

Zadná časť:



Literatúra: 1. Exelon náplasť (transdermálny systém s rivastigminom) Písomná informácia pre používateľa.
2. Exelon náplasť Súhrn charakteristických vlastností lieku.

Stará náplasť odstránená?	Dátum nalepenia novej náplasti	Deň nalepenia novej náplasti	Oblasť nalepenia novej náplasti (písmeno)
<input checked="" type="checkbox"/>	11. 11. 2012	Nedeľa	A
<input type="checkbox"/>			
<input type="checkbox"/>			
<input type="checkbox"/>			
<input type="checkbox"/>			
<input type="checkbox"/>			
<input type="checkbox"/>			
<input type="checkbox"/>			

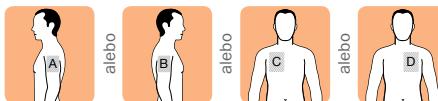
ZÁZNAM O POUŽÍVANÍ NÁPLASTI EXELON (TRANSDERMÁLNY SYSTÉM S RIVASTIGMÍNOM)^{1,2}

Ako správne používať tento záznamový list

- Do tohto záznamového listu si zaznamenávajúte, kedy si Exelon náplasť nalepíte a kedy ju odstránite.
- Začiarknite príslušný štvorček, keď si starú náplasť odstránite.
- Vyplňte dátum a deň v týždni, keď si novú náplasť nalepíte.
- Zapište oblasť, kde ste si novú náplasť nalepili zodpovedajúcim písmenom.
- Ak máte akékoľvek otázky, alebo potrebujete viac informácií, prečítajte si, prosím, písomnú informáciu pre používateľa, ktorá je priložená k lieku.
- Ak si niečím nie ste istý, prosím, obráťte sa na svojho lekára alebo lekárničku.

Oblasti pre nalepenie náplasti

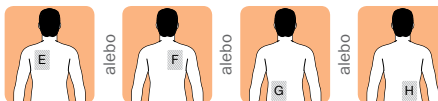
Predná časť:



Každý deň nalepte iba **jednu** novú náplasť na **jedno** z miest zobrazených vľavo.

Môžete využiť aj tú istú oblasť (A alebo B alebo C alebo D alebo E alebo F alebo G alebo H), ale nenalepte náplasť na to isté miesto v danej oblasti.

Zadná časť:



Literatúra: 1. Exelon náplasť (transdermálny systém s rivastigminom) Písomná informácia pre používateľa.
2. Exelon náplasť Súhrn charakteristických vlastností lieku.

Stará náplasť odstránená?	Dátum nalepenia novej náplasti	Deň nalepenia novej náplasti	Oblasť nalepenia novej náplasti (písmeno)
<input checked="" type="checkbox"/>	11. 11. 2012	Nedeľa	A
<input type="checkbox"/>			
<input type="checkbox"/>			
<input type="checkbox"/>			
<input type="checkbox"/>			
<input type="checkbox"/>			
<input type="checkbox"/>			
<input type="checkbox"/>			
<input type="checkbox"/>			

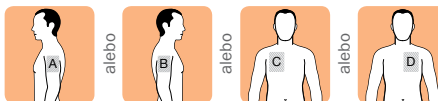
ZÁZNAM O POUŽÍVANÍ NÁPLASTI EXELON (TRANSDERMÁLNY SYSTÉM S RIVASTIGMÍNOM)^{1,2}

Ako správne používať tento záznamový list

- Do tohto záznamového listu si zaznamenávajúte, kedy si Exelon náplasť nalepíte a kedy ju odstránite.
- Začiarknite príslušný štvorček, keď si starú náplasť odstránite.
- Vyplňte dátum a deň v týždni, keď si novú náplasť nalepíte.
- Zapište oblasť, kde ste si novú náplasť nalepili zodpovedajúcim písmenom.
- Ak máte akékoľvek otázky, alebo potrebujete viac informácií, prečítajte si, prosím, písomnú informáciu pre používateľa, ktorá je priložená k lieku.
- Ak si niečím nie ste istý, prosím, obráťte sa na svojho lekára alebo lekárnika.

Oblasti pre nalepenie náplasti

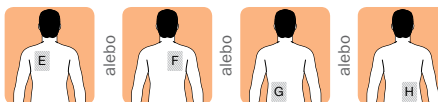
Predná časť:



Každý deň nalepte iba **jednu** novú náplasť na **jedno** z miest zobrazených vľavo.

Môžete využiť aj tú istú oblasť (A alebo B alebo C alebo D alebo E alebo F alebo G alebo H), ale nenalepte náplasť na to isté miesto v danej oblasti.

Zadná časť:



Literatúra: 1. Exelon náplasť (transdermálny systém s rivastigminom) Písomná informácia pre používateľa.
2. Exelon náplasť Súhrn charakteristických vlastností lieku.

Stará náplasť odstránená?	Dátum nalepenia novej náplasti	Deň nalepenia novej náplasti	Oblasť nalepenia novej náplasti (písmeno)
<input checked="" type="checkbox"/>	11. 11. 2012	Nedeľa	A
<input type="checkbox"/>			
<input type="checkbox"/>			
<input type="checkbox"/>			
<input type="checkbox"/>			
<input type="checkbox"/>			
<input type="checkbox"/>			
<input type="checkbox"/>			
<input type="checkbox"/>			

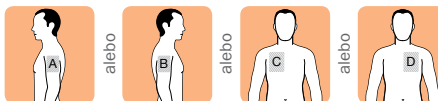
ZÁZNAM O POUŽÍVANÍ NÁPLASTI EXELON (TRANSDERMÁLNY SYSTÉM S RIVASTIGMÍNOM)^{1,2}

Ako správne používať tento záznamový list

- Do tohto záznamového listu si zaznamenávajúte, kedy si Exelon náplasť nalepíte a kedy ju odstránite.
- Začiarknite príslušný štvorček, keď si starú náplasť odstránite.
- Vyplňte dátum a deň v týždni, keď si novú náplasť nalepíte.
- Zapište oblasť, kde ste si novú náplasť nalepili zodpovedajúcim písmenom.
- Ak máte akékoľvek otázky, alebo potrebujete viac informácií, prečítajte si, prosím, písomnú informáciu pre používateľa, ktorá je priložená k lieku.
- Ak si niečím nie ste istý, prosím, obráťte sa na svojho lekára alebo lekárnika.

Oblasti pre nalepenie náplasti

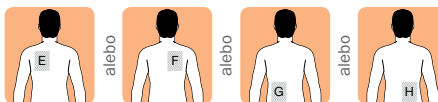
Predná časť:



Každý deň nalepte iba **jednu** novú náplasť na **jedno** z miest zobrazených vľavo.

Môžete využiť aj tú istú oblasť (A alebo B alebo C alebo D alebo E alebo F alebo G alebo H), ale nenalepte náplasť na to isté miesto v danej oblasti.

Zadná časť:



Literatúra: 1. Exelon náplasť (transdermálny systém s rivastigminom) Písomná informácia pre používateľa.
2. Exelon náplasť Súhrn charakteristických vlastností lieku.

Stará náplasť odstránená?	Dátum nalepenia novej náplasti	Deň nalepenia novej náplasti	Oblasť nalepenia novej náplasti (písmeno)
<input checked="" type="checkbox"/>	11. 11. 2012	Nedeľa	A
<input type="checkbox"/>			
<input type="checkbox"/>			
<input type="checkbox"/>			
<input type="checkbox"/>			
<input type="checkbox"/>			
<input type="checkbox"/>			
<input type="checkbox"/>			

Pozorne si prečítajte aj písomnú informáciu pre používateľa, ktorá je vložená v balení Exelonu.

Edukačný materiál RMP ver. 6.3
ŠÚKL schválil dňa 1. 8. 2013

Prílohou Exelon RMP EM ver. 6.3 je aktuálna plná verzia SPC lieku odovzdaná lekárovi proti podpisu resp. doručená doporučenou poštou.
RMP – Risk Management Plan/Plán riadenia rizik, EM – edukačný materiál, ŠÚKL – Štátny ústav pre kontrolu liečiv.



Novartis Slovakia, s.r.o., Žižkova 22B, 811 02 Bratislava, Slovenská republika
Tel.: +421 2 5070 6111
www.novartis.sk