



# KONTROLNÝ ZOZNAM

## na predpisovanie EpiPenu<sup>®</sup>/EpiPenu Jr.<sup>®</sup>

Priezvisko / Meno

Dátum narodenia

Dátum

1

Diagnostikovali ste u vášho pacienta riziko anafylaktickej reakcie alebo ju už prekonal?

ÁNO

2

Je pacient oboznámený s tým, kedy sa musí adrenalín podať?

ÁNO, a už aj používa EpiPen<sup>®</sup>/EpiPen Jr.<sup>®</sup>

► Pokračujte 3. KROKOM

ÁNO, ale nepoužíva EpiPen<sup>®</sup>/EpiPen Jr.<sup>®</sup>

► Pokračujte 2. KROKOM

NIE

► Pokračujte 1. KROKOM

1. KROK: Už ste vysvetlili pacientovi, ako sa správať v prípade kontaktu s alergénom a kedy sa musí adrenalín podať?

ÁNO

► Pokračujte 2. KROKOM

2. KROK: Už ste predstavili EpiPen<sup>®</sup>/EpiPen Jr.<sup>®</sup> a ukázali presné kroky, ako používať EpiPen<sup>®</sup>/EpiPen Jr.<sup>®</sup> pomocou cvičnej pomôcky EpiPen<sup>®</sup>/EpiPen Jr.<sup>®</sup> a premietnutím videa EpiPen<sup>®</sup>/EpiPen Jr.<sup>®</sup>? Viac informácií si pozrite na zadnej strane "Ako používať EpiPen/EpiPen Jr.<sup>®</sup>."

ÁNO

► Pokračujte 3. KROKOM

3. KROK: Už ste požiadali pacienta, aby vám predviedol manipuláciu s používaním cvičnej pomôcky EpiPen<sup>®</sup>/EpiPen Jr.<sup>®</sup>?

ÁNO

3

Už ste pacientovi odporučili pravidelne opakovať samoškolenie a zaškoliť aj všetkých najbližších príbuzných a iné osoby, ktoré môžu podávať liek?

ÁNO

4

Už ste odporučili pacientovi nosiť so sebou vždy 2 EpiPeny<sup>®</sup>/EpiPeny Jr.<sup>®</sup> v prípade, že sa príznaky nezlepšia a bude potrebná druhá dávka?

ÁNO

5

Už ste poradili pacientovi, aby si nastavil pripomienku týkajúcu sa dátumu expirácie EpiPenu<sup>®</sup>/EpiPenu Jr.<sup>®</sup> tak, aby si včas zaobstaral nový liek?

ÁNO

### Hlásenie nežiaducich účinkov

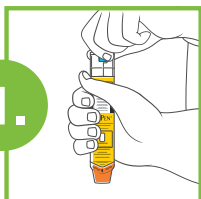
Nežiaduce účinky môžete hlásiť aj priamo na Štátny ústav pre kontrolu liečiv, Sekcia klinického skúšania liekov a farmakovigilancie, Kvetná ul. 11, SK-825 08 Bratislava 26, Tel: + 421 2 507 01 206, email: nežiaduce.ucinky@sukl.sk. Tlačivo na hlásenie nežiaduceho účinku je na webovej stránke [www.sukl.sk](http://www.sukl.sk) v časti Bezpečnosť liekov/Hlásenie o nežiaducich účinkoch. Formulár na elektronické podávanie hlásení: <https://portal.sukl.sk/eskadra/>. Hlásením vedľajších účinkov môžete prispieť k získaniu ďalších informácií o bezpečnosti tohto lieku. Táto informácia môže byť tiež hlásená spoločnosti Mylan s.r.o., email: [productsafety.sk@mylan.com](mailto:productsafety.sk@mylan.com), Tel: +421 2 32 199 100.



## Ako POUŽÍVAŤ EpiPen®/EpiPen Jr.®?

Vyberte **EpiPen®** z prenosného puzdra. Lahnite si s nohami mierne vyloženými nahor, aby ste uľahčili prietok krvi alebo sa posadíte, ak sa vám ťažko dýcha.

1.



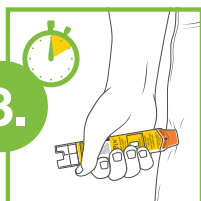
Uchopte **EpiPen®/EpiPen Jr.®** do dominantnej ruky, pričom palec je umiestnený čo najbližšie k modrému poistnému uzáveru a ruka pevne zvierá **EpiPen®/EpiPen Jr.®** a vytiahnite modrý poistný uzáver. **Pamätajte si: „Modré do neba, oranžové do stehna.“**

2.



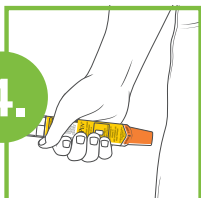
**EpiPen®/EpiPen Jr.®** držte vo vzdialenosti približne 10 cm od vonkajšej strany stehna. Oranžový hrot má smerovať k vonkajšej strane stehna.

3.



Prudko narazte **EpiPen®/EpiPen Jr.®** do vonkajšej strany stehna tak, aby s vonkajšou stranou stehna zvieral pravý uhol (90 stupňový uhol). Zabodnutý injektor podržte v stehne 5 sekúnd.

4.



**EpiPen®/EpiPen Jr.®** sa má vytiahnuť a bezpečne zlikvidovať. Oranžový kryt ihly sa predĺži tak, že prekryje ihlu.

5.



Zavolajte 112, požiadajte o sanitku, uveďte „anafylaxia“.

**Každý EpiPen®/EpiPen Jr.® sa môže použiť iba raz. Ak sa príznaky nezlepšia, po 5-15 minútach si môžete podať druhý EpiPen®/EpiPen Jr.®.**

## Ako UCHOVÁVAŤ EpiPen®/EpiPen Jr.®

- **EpiPen®/EpiPen Jr.®** uchovávajte pri teplote neprevyšujúcej 25 °C. Neuchovávajte v chladničke ani mrazničke.
- Puzdro uchovávajte vo vonkajšej škatuľke na ochranu pred svetlom. Pri vystavení pôsobeniu vzduchu alebo svetla, sa adrenalin rýchlo znehodnotí a zružovie alebo zhnedne.
- Prosím, nezabudnite z času na čas skontrolovať obsah skleneného zásobníka v autoinjektore **EpiPen®/EpiPen Jr.®** aby ste sa uistili, že je tekutina stále číra a bezfarebná.
- Nahradte autoinjektor **EpiPen®/EpiPen Jr.®** po dátume expirácie alebo skôr, ak spozorujete zmenu farby roztoku alebo vznik zrazeniny.