

EXELON® NÁPLAŠŤ (TRANSDERMÁLNY SYSTÉM S RIVASTIGMÍNOM) **PACIENTSKY DENNÍK/ PRIPOMIENKOVÁ KARTA PRE PACIENTA (OBSAHUJE NÁVOD NA POUŽITIE A ZÁZNAMY O POUŽÍVANÍ LIEKU)**

Tieto informácie sú dôležité pre zaistenie bezpečného a účinného používania náplasti Exelon

Edukačný materiál RMP ver. 6.3
ŠÚKL schválil dňa 22.2.2024

NÁVOD NA POUŽITIE NÁPLASTI EXELON (TRANSDERMÁLNY SYSTÉM S RIVASTIGMÍNOM)^{1,2}

- Tento návod na použitie a záznamy o používaní lieku sú dôležité pre zaistenie bezpečného a účinného používania náplasti Exelon.
- Ak máte akékoľvek otázky, alebo potrebujete viac informácií, prečítajte si, prosím, písomnú informáciu pre používateľa, ktorá je pribalená k lieku.
- Ak si niečím nie ste istý, prosím, obráťte sa na svojho lekára alebo lekárnik.

Čo je dôležité si zapamätať

- Odstráňte starú náplasť predtým, ako si nalepíte **jednu** novú.
- Použite len **jednu** náplasť denne.
- Náplasť nestrihajte na menšie časti.
- Pevne pritlačte náplasť dlaňou ruky v mieste aplikácie aspoň 30 sekúnd.

Ako použiť náplasť

1. Opatrne odlepte použitú náplasť skôr, ako nalepíte **jednu** novú.



2. Novú náplasť vyberte z ochranného vrečka.



3. Stiahnite z náplasti jednu časť ochrannej fólie.



4. Prilepte lepiacu časť náplasti na hornú alebo dolnú časť chrbta, hornú časť ramena alebo hrudník a potom odstráňte druhú časť ochrannej fólie.



5. Potom dlaňou ruky pevne pritlačte náplasť v mieste aplikácie aspoň 30 sekúnd.



Kam nalepiť náplasť

Odstráňte starú náplasť predtým, ako si nalepíte **jednu** novú.

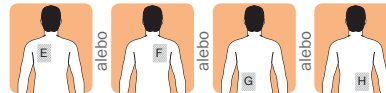
Každý deň nalepte iba **jednu** novú náplasť na **jednu** z nasledujúcich miest.

Môžete využiť aj tú istú oblasť (A alebo B alebo C alebo D alebo E alebo F alebo G alebo H), ale nenalepte náplasť na to isté miesto v danej oblasti.

Predná časť:



Zadná časť:



Literatúra: 1. Exelon náplasť (transdermálny systém s rivastigminom)
Písomná informácia pre používateľa. **2.** Exelon náplasť Súhrn
charakteristických vlastností lieku.

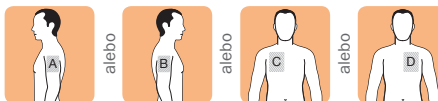
ZÁZNAM O POUŽÍVANÍ NÁPLASTI EXELON (TRANSDERMÁLNY SYSTÉM S RIVASTIGMÍNOM)^{1,2}

Ako správne používať tento záznamový list

- Do tohto záznamového listu si zaznamenávajúte, kedy si Exelon náplasť nalepíte a kedy ju odstránite.
- Začiarknite príslušný štvorček, keď si starú náplasť odstránite.
- Vyplňte dátum a deň v týždni, keď si novú náplasť nalepíte.
- Zapište oblasť, kde ste si novú náplasť nalepili zodpovedajúcim písmenom.
- Ak máte akékoľvek otázky, alebo potrebujete viac informácií, prečítajte si, prosím, písomnú informáciu pre používateľa, ktorá je priložená k lieku.
- Ak si niečím nie ste istý, prosím, obráťte sa na svojho lekára alebo lekárničku.

Oblasti pre nalepenie náplasti

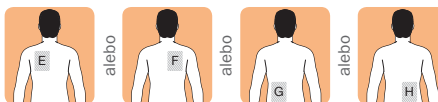
Predná časť:



Každý deň nalepte iba **jednu** novú náplasť na **jedno** z miest zobrazených vľavo.

Môžete využiť aj tú istú oblasť (A alebo B alebo C alebo D alebo E alebo F alebo G alebo H), ale nenalepte náplasť na to isté miesto v danej oblasti.

Zadná časť:



Literatúra: 1. Exelon náplasť (transdermálny systém s rivastigminom) Písomná informácia pre používateľa.
2. Exelon náplasť Súhrn charakteristických vlastností lieku.

Stará náplasť odstránená?	Dátum nalepenia novej náplasti	Deň nalepenia novej náplasti	Oblasť nalepenia novej náplasti (písmeno)
<input checked="" type="checkbox"/>	11. 11. 2012	Nedeľa	A
<input type="checkbox"/>			
<input type="checkbox"/>			
<input type="checkbox"/>			
<input type="checkbox"/>			
<input type="checkbox"/>			
<input type="checkbox"/>			
<input type="checkbox"/>			
<input type="checkbox"/>			

ZÁZNAM O POUŽÍVANÍ NÁPLASTI EXELON (TRANSDERMÁLNY SYSTÉM S RIVASTIGMÍNOM)^{1,2}

Ako správne používať tento záznamový list

- Do tohto záznamového listu si zaznamenávajúte, kedy si Exelon náplasť nalepíte a kedy ju odstránite.
- Začiarknite príslušný štvorček, keď si starú náplasť odstránite.
- Vyplňte dátum a deň v týždni, keď si novú náplasť nalepíte.
- Zapište oblasť, kde ste si novú náplasť nalepili zodpovedajúcim písmenom.
- Ak máte akékoľvek otázky, alebo potrebujete viac informácií, prečítajte si, prosím, písomnú informáciu pre používateľa, ktorá je priložená k lieku.
- Ak si niečím nie ste istý, prosím, obráťte sa na svojho lekára alebo lekárničku.

Oblasti pre nalepenie náplasti

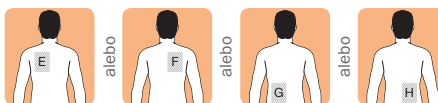
Predná časť:



Každý deň nalepte iba **jednu** novú náplasť na **jedno** z miest zobrazených vľavo.

Môžete využiť aj tú istú oblasť (A alebo B alebo C alebo D alebo E alebo F alebo G alebo H), ale nenalepte náplasť na to isté miesto v danej oblasti.

Zadná časť:



Literatúra: 1. Exelon náplasť (transdermálny systém s rivastigminom) Písomná informácia pre používateľa.
2. Exelon náplasť Súhrn charakteristických vlastností lieku.

Stará náplasť odstránená?	Dátum nalepenia novej náplasti	Deň nalepenia novej náplasti	Oblasť nalepenia novej náplasti (písmeno)
<input checked="" type="checkbox"/>	11. 11. 2012	Nedeľa	A
<input type="checkbox"/>			
<input type="checkbox"/>			
<input type="checkbox"/>			
<input type="checkbox"/>			
<input type="checkbox"/>			
<input type="checkbox"/>			
<input type="checkbox"/>			
<input type="checkbox"/>			

ZÁZNAM O POUŽÍVANÍ NÁPLASTI EXELON (TRANSDERMÁLNY SYSTÉM S RIVASTIGMÍNOM)^{1,2}

Ako správne používať tento záznamový list

- Do tohto záznamového listu si zaznamenávajúte, kedy si Exelon náplasť nalepíte a kedy ju odstránite.
- Začiarknite príslušný štvorček, keď si starú náplasť odstránite.
- Vyplňte dátum a deň v týždni, keď si novú náplasť nalepíte.
- Zapište oblasť, kde ste si novú náplasť nalepili zodpovedajúcim písmenom.
- Ak máte akékoľvek otázky, alebo potrebujete viac informácií, prečítajte si, prosím, písomnú informáciu pre používateľa, ktorá je priložená k lieku.
- Ak si niečím nie ste istý, prosím, obráťte sa na svojho lekára alebo lekárničku.

Oblasti pre nalepenie náplasti

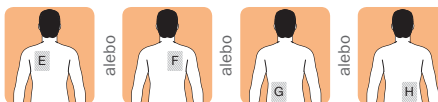
Predná časť:



Každý deň nalepte iba **jednu** novú náplasť na **jedno** z miest zobrazených vľavo.

Môžete využiť aj tú istú oblasť (A alebo B alebo C alebo D alebo E alebo F alebo G alebo H), ale nenalepte náplasť na to isté miesto v danej oblasti.

Zadná časť:



Literatúra: 1. Exelon náplasť (transdermálny systém s rivastigminom) Písomná informácia pre používateľa.
2. Exelon náplasť Súhrn charakteristických vlastností lieku.

Stará náplasť odstránená?	Dátum nalepenia novej náplasti	Deň nalepenia novej náplasti	Oblasť nalepenia novej náplasti (písmeno)
<input checked="" type="checkbox"/>	11. 11. 2012	Nedeľa	A
<input type="checkbox"/>			
<input type="checkbox"/>			
<input type="checkbox"/>			
<input type="checkbox"/>			
<input type="checkbox"/>			
<input type="checkbox"/>			
<input type="checkbox"/>			

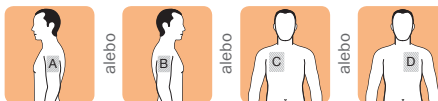
ZÁZNAM O POUŽÍVANÍ NÁPLASTI EXELON (TRANSDERMÁLNY SYSTÉM S RIVASTIGMÍNOM)^{1,2}

Ako správne používať tento záznamový list

- Do tohto záznamového listu si zaznamenávajúte, kedy si Exelon náplasť nalepíte a kedy ju odstránite.
- Začiarknite príslušný štvorček, keď si starú náplasť odstránite.
- Vyplňte dátum a deň v týždni, keď si novú náplasť nalepíte.
- Zapište oblasť, kde ste si novú náplasť nalepili zodpovedajúcim písmenom.
- Ak máte akékoľvek otázky, alebo potrebujete viac informácií, prečítajte si, prosím, písomnú informáciu pre používateľa, ktorá je priložená k lieku.
- Ak si niečím nie ste istý, prosím, obráťte sa na svojho lekára alebo lekárničku.

Oblasti pre nalepenie náplasti

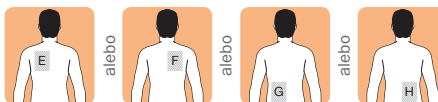
Predná časť:



Každý deň nalepte iba **jednu** novú náplasť na **jedno** z miest zobrazených vľavo.

Môžete využiť aj tú istú oblasť (A alebo B alebo C alebo D alebo E alebo F alebo G alebo H), ale nenalepte náplasť na to isté miesto v danej oblasti.

Zadná časť:



Literatúra: 1. Exelon náplasť (transdermálny systém s rivastigminom) Písomná informácia pre používateľa.
2. Exelon náplasť Súhrn charakteristických vlastností lieku.

Stará náplasť odstránená?	Dátum nalepenia novej náplasti	Deň nalepenia novej náplasti	Oblasť nalepenia novej náplasti (písmeno)
<input checked="" type="checkbox"/>	11. 11. 2012	Nedeľa	A
<input type="checkbox"/>			
<input type="checkbox"/>			
<input type="checkbox"/>			
<input type="checkbox"/>			
<input type="checkbox"/>			
<input type="checkbox"/>			
<input type="checkbox"/>			

ZÁZNAM O POUŽÍVANÍ NÁPLASTI EXELON (TRANSDERMÁLNY SYSTÉM S RIVASTIGMÍNOM)^{1,2}

Ako správne používať tento záznamový list

- Do tohto záznamového listu si zaznamenávajúte, kedy si Exelon náplasť nalepíte a kedy ju odstránite.
- Začiarknite príslušný štvorček, keď si starú náplasť odstránite.
- Vyplňte dátum a deň v týždni, keď si novú náplasť nalepíte.
- Zapište oblasť, kde ste si novú náplasť nalepili zodpovedajúcim písmenom.
- Ak máte akékoľvek otázky, alebo potrebujete viac informácií, prečítajte si, prosím, písomnú informáciu pre používateľa, ktorá je priložená k lieku.
- Ak si niečím nie ste istý, prosím, obráťte sa na svojho lekára alebo lekárničku.

Oblasti pre nalepenie náplasti

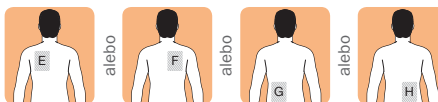
Predná časť:



Každý deň nalepte iba **jednu** novú náplasť na **jedno** z miest zobrazených vľavo.

Môžete využiť aj tú istú oblasť (A alebo B alebo C alebo D alebo E alebo F alebo G alebo H), ale nenalepte náplasť na to isté miesto v danej oblasti.

Zadná časť:



Literatúra: 1. Exelon náplasť (transdermálny systém s rivastigminom) Písomná informácia pre používateľa.
2. Exelon náplasť Súhrn charakteristických vlastností lieku.

Stará náplasť odstránená?	Dátum nalepenia novej náplasti	Deň nalepenia novej náplasti	Oblasť nalepenia novej náplasti (písmeno)
<input checked="" type="checkbox"/>	11. 11. 2012	Nedeľa	A
<input type="checkbox"/>			
<input type="checkbox"/>			
<input type="checkbox"/>			
<input type="checkbox"/>			
<input type="checkbox"/>			
<input type="checkbox"/>			
<input type="checkbox"/>			
<input type="checkbox"/>			

ZÁZNAM O POUŽÍVANÍ NÁPLASTI EXELON (TRANSDERMÁLNY SYSTÉM S RIVASTIGMÍNOM)^{1,2}

Ako správne používať tento záznamový list

- Do tohto záznamového listu si zaznamenávajúte, kedy si Exelon náplasť nalepíte a kedy ju odstránite.
- Začiarknite príslušný štvorček, keď si starú náplasť odstránite.
- Vyplňte dátum a deň v týždni, keď si novú náplasť nalepíte.
- Zapište oblasť, kde ste si novú náplasť nalepili zodpovedajúcim písmenom.
- Ak máte akékoľvek otázky, alebo potrebujete viac informácií, prečítajte si, prosím, písomnú informáciu pre používateľa, ktorá je priložená k lieku.
- Ak si niečím nie ste istý, prosím, obráťte sa na svojho lekára alebo lekárničku.

Oblasti pre nalepenie náplasti

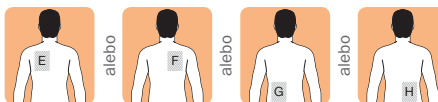
Predná časť:



Každý deň nalepte iba **jednu** novú náplasť na **jedno** z miest zobrazených vľavo.

Môžete využiť aj tú istú oblasť (A alebo B alebo C alebo D alebo E alebo F alebo G alebo H), ale nenalepte náplasť na to isté miesto v danej oblasti.

Zadná časť:



Literatúra: 1. Exelon náplasť (transdermálny systém s rivastigminom) Písomná informácia pre používateľa.
2. Exelon náplasť Súhrn charakteristických vlastností lieku.

Stará náplasť odstránená?	Dátum nalepenia novej náplasti	Deň nalepenia novej náplasti	Oblasť nalepenia novej náplasti (písmeno)
<input checked="" type="checkbox"/>	11. 11. 2012	Nedeľa	A
<input type="checkbox"/>			
<input type="checkbox"/>			
<input type="checkbox"/>			
<input type="checkbox"/>			
<input type="checkbox"/>			
<input type="checkbox"/>			
<input type="checkbox"/>			
<input type="checkbox"/>			

ZÁZNAM O POUŽÍVANÍ NÁPLASTI EXELON (TRANSDERMÁLNY SYSTÉM S RIVASTIGMÍNOM)^{1,2}

Ako správne používať tento záznamový list

- Do tohto záznamového listu si zaznamenávajúte, kedy si Exelon náplasť nalepíte a kedy ju odstránite.
- Začiarknite príslušný štvorček, keď si starú náplasť odstránite.
- Vyplňte dátum a deň v týždni, keď si novú náplasť nalepíte.
- Zapište oblasť, kde ste si novú náplasť nalepili zodpovedajúcim písmenom.
- Ak máte akékoľvek otázky, alebo potrebujete viac informácií, prečítajte si, prosím, písomnú informáciu pre používateľa, ktorá je priložená k lieku.
- Ak si niečím nie ste istý, prosím, obráťte sa na svojho lekára alebo lekárničku.

Oblasti pre nalepenie náplasti

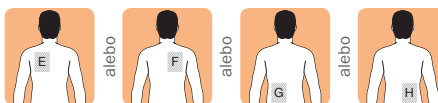
Predná časť:



Každý deň nalepte iba **jednu** novú náplasť na **jedno** z miest zobrazených vľavo.

Môžete využiť aj tú istú oblasť (A alebo B alebo C alebo D alebo E alebo F alebo G alebo H), ale nenalepte náplasť na to isté miesto v danej oblasti.

Zadná časť:



Literatúra: 1. Exelon náplasť (transdermálny systém s rivastigminom) Písomná informácia pre používateľa.
2. Exelon náplasť Súhrn charakteristických vlastností lieku.

Stará náplasť odstránená?	Dátum nalepenia novej náplasti	Deň nalepenia novej náplasti	Oblasť nalepenia novej náplasti (písmeno)
<input checked="" type="checkbox"/>	11. 11. 2012	Nedeľa	A
<input type="checkbox"/>			
<input type="checkbox"/>			
<input type="checkbox"/>			
<input type="checkbox"/>			
<input type="checkbox"/>			
<input type="checkbox"/>			
<input type="checkbox"/>			

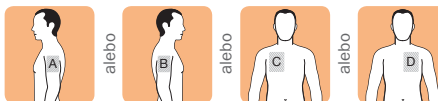
ZÁZNAM O POUŽÍVANÍ NÁPLASTI EXELON (TRANSDERMÁLNY SYSTÉM S RIVASTIGMÍNOM)^{1,2}

Ako správne používať tento záznamový list

- Do tohto záznamového listu si zaznamenávajúte, kedy si Exelon náplasť nalepíte a kedy ju odstránite.
- Začiarknite príslušný štvorček, keď si starú náplasť odstránite.
- Vyplňte dátum a deň v týždni, keď si novú náplasť nalepíte.
- Zapište oblasť, kde ste si novú náplasť nalepili zodpovedajúcim písmenom.
- Ak máte akékoľvek otázky, alebo potrebujete viac informácií, prečítajte si, prosím, písomnú informáciu pre používateľa, ktorá je priložená k lieku.
- Ak si niečím nie ste istý, prosím, obráťte sa na svojho lekára alebo lekárničku.

Oblasti pre nalepenie náplasti

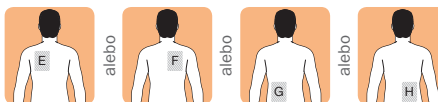
Predná časť:



Každý deň nalepte iba **jednu** novú náplasť na **jedno** z miest zobrazených vľavo.

Môžete využiť aj tú istú oblasť (A alebo B alebo C alebo D alebo E alebo F alebo G alebo H), ale nenalepte náplasť na to isté miesto v danej oblasti.

Zadná časť:



Literatúra: 1. Exelon náplasť (transdermálny systém s rivastigminom) Písomná informácia pre používateľa.
2. Exelon náplasť Súhrn charakteristických vlastností lieku.

Stará náplasť odstránená?	Dátum nalepenia novej náplasti	Deň nalepenia novej náplasti	Oblasť nalepenia novej náplasti (písmeno)
<input checked="" type="checkbox"/>	11. 11. 2012	Nedeľa	A
<input type="checkbox"/>			
<input type="checkbox"/>			
<input type="checkbox"/>			
<input type="checkbox"/>			
<input type="checkbox"/>			
<input type="checkbox"/>			
<input type="checkbox"/>			

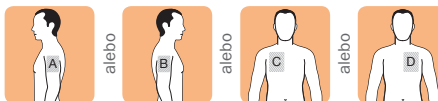
ZÁZNAM O POUŽÍVANÍ NÁPLASTI EXELON (TRANSDERMÁLNY SYSTÉM S RIVASTIGMÍNOM)^{1,2}

Ako správne používať tento záznamový list

- Do tohto záznamového listu si zaznamenávajúte, kedy si Exelon náplasť nalepíte a kedy ju odstránite.
- Začiarknite príslušný štvorček, keď si starú náplasť odstránite.
- Vyplňte dátum a deň v týždni, keď si novú náplasť nalepíte.
- Zapište oblasť, kde ste si novú náplasť nalepili zodpovedajúcim písmenom.
- Ak máte akékoľvek otázky, alebo potrebujete viac informácií, prečítajte si, prosím, písomnú informáciu pre používateľa, ktorá je priložená k lieku.
- Ak si niečím nie ste istý, prosím, obráťte sa na svojho lekára alebo lekárničku.

Oblasti pre nalepenie náplasti

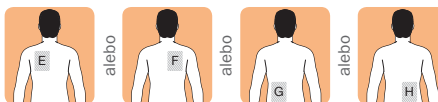
Predná časť:



Každý deň nalepte iba **jednu** novú náplasť na **jedno** z miest zobrazených vľavo.

Môžete využiť aj tú istú oblasť (A alebo B alebo C alebo D alebo E alebo F alebo G alebo H), ale nenalepte náplasť na to isté miesto v danej oblasti.

Zadná časť:



Literatúra: 1. Exelon náplasť (transdermálny systém s rivastigminom) Písomná informácia pre používateľa.
2. Exelon náplasť Súhrn charakteristických vlastností lieku.

Stará náplasť odstránená?	Dátum nalepenia novej náplasti	Deň nalepenia novej náplasti	Oblasť nalepenia novej náplasti (písmeno)
<input checked="" type="checkbox"/>	11. 11. 2012	Nedeľa	A
<input type="checkbox"/>			
<input type="checkbox"/>			
<input type="checkbox"/>			
<input type="checkbox"/>			
<input type="checkbox"/>			
<input type="checkbox"/>			
<input type="checkbox"/>			
<input type="checkbox"/>			

ZÁZNAM O POUŽÍVANÍ NÁPLASTI EXELON (TRANSDERMÁLNY SYSTÉM S RIVASTIGMÍNOM)^{1,2}

Ako správne používať tento záznamový list

- Do tohto záznamového listu si zaznamenávajúte, kedy si Exelon náplasť nalepíte a kedy ju odstránite.
- Začiarknite príslušný štvorček, keď si starú náplasť odstránite.
- Vyplňte dátum a deň v týždni, keď si novú náplasť nalepíte.
- Zapište oblasť, kde ste si novú náplasť nalepili zodpovedajúcim písmenom.
- Ak máte akékoľvek otázky, alebo potrebujete viac informácií, prečítajte si, prosím, písomnú informáciu pre používateľa, ktorá je priložená k lieku.
- Ak si niečím nie ste istý, prosím, obráťte sa na svojho lekára alebo lekárničku.

Oblasti pre nalepenie náplasti

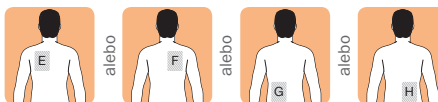
Predná časť:



Každý deň nalepte iba **jednu** novú náplasť na **jedno** z miest zobrazených vľavo.

Môžete využiť aj tú istú oblasť (A alebo B alebo C alebo D alebo E alebo F alebo G alebo H), ale nenalepte náplasť na to isté miesto v danej oblasti.

Zadná časť:



Literatúra: 1. Exelon náplasť (transdermálny systém s rivastigminom) Písomná informácia pre používateľa.
2. Exelon náplasť Súhrn charakteristických vlastností lieku.

Stará náplasť odstránená?	Dátum nalepenia novej náplasti	Deň nalepenia novej náplasti	Oblasť nalepenia novej náplasti (písmeno)
<input checked="" type="checkbox"/>	11. 11. 2012	Nedeľa	A
<input type="checkbox"/>			
<input type="checkbox"/>			
<input type="checkbox"/>			
<input type="checkbox"/>			
<input type="checkbox"/>			
<input type="checkbox"/>			
<input type="checkbox"/>			
<input type="checkbox"/>			

ZÁZNAM O POUŽÍVANÍ NÁPLASTI EXELON (TRANSDERMÁLNY SYSTÉM S RIVASTIGMÍNOM)^{1,2}

Ako správne používať tento záznamový list

- Do tohto záznamového listu si zaznamenávajúte, kedy si Exelon náplasť nalepíte a kedy ju odstránite.
- Začiarknite príslušný štvorček, keď si starú náplasť odstránite.
- Vyplňte dátum a deň v týždni, keď si novú náplasť nalepíte.
- Zapište oblasť, kde ste si novú náplasť nalepili zodpovedajúcim písmenom.
- Ak máte akékoľvek otázky, alebo potrebujete viac informácií, prečítajte si, prosím, písomnú informáciu pre používateľa, ktorá je priložená k lieku.
- Ak si niečím nie ste istý, prosím, obráťte sa na svojho lekára alebo lekárničku.

Oblasti pre nalepenie náplasti

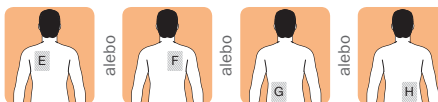
Predná časť:



Každý deň nalepte iba **jednu** novú náplasť na **jedno** z miest zobrazených vľavo.

Môžete využiť aj tú istú oblasť (A alebo B alebo C alebo D alebo E alebo F alebo G alebo H), ale nenalepte náplasť na to isté miesto v danej oblasti.

Zadná časť:



Literatúra: 1. Exelon náplasť (transdermálny systém s rivastigminom) Písomná informácia pre používateľa.
2. Exelon náplasť Súhrn charakteristických vlastností lieku.

Stará náplasť odstránená?	Dátum nalepenia novej náplasti	Deň nalepenia novej náplasti	Oblasť nalepenia novej náplasti (písmeno)
<input checked="" type="checkbox"/>	11. 11. 2012	Nedeľa	A
<input type="checkbox"/>			
<input type="checkbox"/>			
<input type="checkbox"/>			
<input type="checkbox"/>			
<input type="checkbox"/>			
<input type="checkbox"/>			
<input type="checkbox"/>			

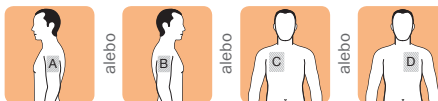
ZÁZNAM O POUŽÍVANÍ NÁPLASTI EXELON (TRANSDERMÁLNY SYSTÉM S RIVASTIGMÍNOM)^{1,2}

Ako správne používať tento záznamový list

- Do tohto záznamového listu si zaznamenávajúte, kedy si Exelon náplasť nalepíte a kedy ju odstránite.
- Začiarknite príslušný štvorček, keď si starú náplasť odstránite.
- Vyplňte dátum a deň v týždni, keď si novú náplasť nalepíte.
- Zapište oblasť, kde ste si novú náplasť nalepili zodpovedajúcim písmenom.
- Ak máte akékoľvek otázky, alebo potrebujete viac informácií, prečítajte si, prosím, písomnú informáciu pre používateľa, ktorá je priložená k lieku.
- Ak si niečím nie ste istý, prosím, obráťte sa na svojho lekára alebo lekárničku.

Oblasti pre nalepenie náplasti

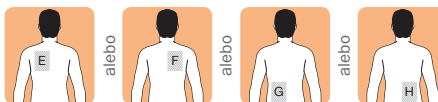
Predná časť:



Každý deň nalepte iba **jednu** novú náplasť na **jedno** z miest zobrazených vľavo.

Môžete využiť aj tú istú oblasť (A alebo B alebo C alebo D alebo E alebo F alebo G alebo H), ale nenalepte náplasť na to isté miesto v danej oblasti.

Zadná časť:



Literatúra: 1. Exelon náplasť (transdermálny systém s rivastigminom) Písomná informácia pre používateľa.
2. Exelon náplasť Súhrn charakteristických vlastností lieku.

Stará náplasť odstránená?	Dátum nalepenia novej náplasti	Deň nalepenia novej náplasti	Oblasť nalepenia novej náplasti (písmeno)
<input checked="" type="checkbox"/>	11. 11. 2012	Nedeľa	A
<input type="checkbox"/>			
<input type="checkbox"/>			
<input type="checkbox"/>			
<input type="checkbox"/>			
<input type="checkbox"/>			
<input type="checkbox"/>			
<input type="checkbox"/>			

ZÁZNAM O POUŽÍVANÍ NÁPLASTI EXELON (TRANSDERMÁLNY SYSTÉM S RIVASTIGMÍNOM)^{1,2}

Ako správne používať tento záznamový list

- Do tohto záznamového listu si zaznamenávajúte, kedy si Exelon náplasť nalepíte a kedy ju odstránite.
- Začiarknite príslušný štvorček, keď si starú náplasť odstránite.
- Vyplňte dátum a deň v týždni, keď si novú náplasť nalepíte.
- Zapište oblasť, kde ste si novú náplasť nalepili zodpovedajúcim písmenom.
- Ak máte akékoľvek otázky, alebo potrebujete viac informácií, prečítajte si, prosím, písomnú informáciu pre používateľa, ktorá je priložená k lieku.
- Ak si niečím nie ste istý, prosím, obráťte sa na svojho lekára alebo lekárničku.

Oblasti pre nalepenie náplasti

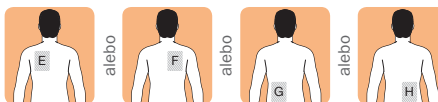
Predná časť:



Každý deň nalepte iba **jednu** novú náplasť na **jedno** z miest zobrazených vľavo.

Môžete využiť aj tú istú oblasť (A alebo B alebo C alebo D alebo E alebo F alebo G alebo H), ale nenalepte náplasť na to isté miesto v danej oblasti.

Zadná časť:



Literatúra: 1. Exelon náplasť (transdermálny systém s rivastigminom) Písomná informácia pre používateľa.
2. Exelon náplasť Súhrn charakteristických vlastností lieku.

Stará náplasť odstránená?	Dátum nalepenia novej náplasti	Deň nalepenia novej náplasti	Oblasť nalepenia novej náplasti (písmeno)
<input checked="" type="checkbox"/>	11. 11. 2012	Nedeľa	A
<input type="checkbox"/>			
<input type="checkbox"/>			
<input type="checkbox"/>			
<input type="checkbox"/>			
<input type="checkbox"/>			
<input type="checkbox"/>			
<input type="checkbox"/>			
<input type="checkbox"/>			

Hlásenie podozrení na vedľajšie účinky

Ak máte podozrenie, že sa u vás vyskytol akýkoľvek vedľajší účinok, obráťte sa na svojho lekára, lekárnik alebo zdravotnú sestru. To sa týka aj akýchkoľvek vedľajších účinkov, ktoré nie sú uvedené v Písomnej informácii pre používateľa.

Podozrenia na vedľajšie účinky môžete hlásiť aj sami priamo na:

Štátny ústav pre kontrolu liečiv / Sekcia klinického skúšania liekov a farmakovigilancie

Kvetná 11, 825 08 Bratislava

tel.: + 421 2 507 01 206 / e-mail: neziaduce.ucinky@sukl.sk.

Tlačivo na hlásenie podozrenia na vedľajší účinok lieku je na webovej stránke

www.sukl.sk v časti Bezpečnosť liekov/Hlásenie podozrení na nežiaduce účinky liekov.

Formulár na elektronické podávanie hlásení: <https://portal.sukl.sk/eskadra/>

Hlásením podozrení na vedľajšie účinky môžete prispieť k získaniu ďalších informácií o bezpečnosti tohto lieku.

Podozrenia na vedľajšie účinky môžete hlásiť aj spoločnosti:

Novartis Slovakia s.r.o.

Žižkova 22B, 811 02 Bratislava, Slovenská Republika

Tel.: +421 2 5070 6111, email: vigilancia.sk@novartis.com

Pozorne si prečítajte aj Písomnú informáciu pre používateľa, ktorá je vložená v balení Exelonu.

Edukačný materiál RMP ver. 6.3
ŠÚKL schválil dňa 22.2.2024

Prílohou Exelon RMP EM ver. 6.3 je aktuálna plná verzia SPC lieku odovzdaná lekárovi proti podpisu resp. doručená doporučenou poštou.
RMP – Risk Management Plan/Plán riadenia rizik, EM – edukačný materiál, ŠÚKL – Štátny ústav pre kontrolu liečiv.



Novartis Slovakia, s.r.o., Žižkova 22B, 811 02 Bratislava, Slovenská Republika

Tel.: +421 2 5070 6111

www.novartis.sk